



Тәрбиелеу - білім беру процесінің циклограммасы
Қаңтар айы 2022 жыл 2 апта

Күн тәртібі	Дүйсенбі 09.01.2023ж	Сейсенбі 10.01.2023ж	Сәрсенбі 11.01.2023ж	Бейсенбі 12.01.2023ж	Жұма 13.01.2023ж
Балаларды қабылдау	Балаларды қоңыраумен қарсы алу. Сылдырлатып қоңырауын соғып кіріп, келесі балаға береді	Сиқырлы сөздермен қарсы алу (көйлегің қандай әдемі т.б)	Достық эстафетасы арқылы қарсы алу	Көңілді күн әнімен қарсы алу	Қонаққа келген қуыршақпен қарсы алу
Ата-аналармен әңгімелесу, кеңес беру	Баланың бақшаға бейімделуі жайлы әңгіме	Баланың денсаулығы жайлы әңгіме	Баланың басқа балалармен қарым – қатынасы жайлы әңгіме	Топтық іс-шаралар мен меркелер жайлы әңгіме	Баланың көңіл күйі туралы әңгімелесу
Балалардың дербес әрекеті(баяу қимылды ойындар, үстел үсті ойындары, бейнелеу әрекеті, кітаптарқарау және тағы басқа әрекеттер)	Қ/ойын: «Не артық?» Мақсаты: суреттерді салыстыру арқылы ойлау қабілетін дамыту. Танымдық дағдылар	Т/ж/о: «Достық көмек» Мақсаты: Ойын балалар достық көмек жасаудың мәнін тереңіре түсініп, бір-біріне көмектесуге әрқашан әзір болуға тәрбиелеу. Әлеуметтік дағдылар	Қ/о: «Бөліктерді құрастыр» Мақсаты: Зейіндікке баулу. Құрастыру	Суретпен жұмыс: «Орманда» Мақсаты: сөздік қорларын дамыту Коммуникативтік дағдылар	Ойын «Кімнің заттары?» (Достарының заттарын анықтау) Суретті кітапшаларды бояу, пазлдар, мозаика және т.б. Еркін ойындар
Таңертеңгі жаттығу	Қаңтар айына арналған таңертеңгі жаттығулар кешені (Жалпы дамытушы жаттығулар, қимыл белсенділігі, ойын әрекеті).				
Таңғы ас	Тамақ ішу мәдениетін, үстелде отыру, тамақтану, асхана құралдарын дұрыс ұстау мәдениетін қалыптастыру және сақтау. Балалардың назарын тағамға аудару, тамақтарын реттілігімен тауысып ішуге, нанның қиқымын жерге тастамауға үйрету. (мәдени-гигиеналық дағдылар, өзіне-өзі қызмет ету, кезекшілердің еңбек				

	әрекеті)			
Ұйымдастырылған іс-әрекетке дайындық	Балалардың жалпы қабылданған моральдық-адамгершілік нормалар мен құндылықтарды меңгеруіне ықпал ету. Доректілікке, сараңдыққа теріс көзқарас қалыптастыру; басқа балалармен бірге, келісіп ойнауға, бір-біріне көмектесуге және жетістіктеріне, әдемі ойыншықтарға бірге қуануға баулу. Ненің «дұрыс» немесе «дұрыс емес», «жақсы» немесе «жамап» екені туралы қарапайым түсініктерді қалыптастыру. Жақын адамдарының жағдайын эмоционалды қабылдай білуге тәрбиелеу (жанашырлық, қамқорлық таныту). Ата-аналарын сыйлауға баулу.			
Білім беру ұйымының кестесі бойынша ұйымдастырылған іс-әрекет	<p>Дене шынықтыру Домалату, лақтыру. Екі қолмен, әртүрлі тәсілдермен әртүрлі бастапқы қалыпта 0,5-1,5 метр арақашықтықтағы нысанаға (төмен, жоғары) лақтыру; отырып және тұрып, түрлі заттардың астынан 0,5-1,5 метр арақашықтыққа доптарды домалату, доптарды бір-біріне домалату.</p> <p>Негізгі қимыл-қозғалыс жаттығулары: 1. Ұзындығы 2,5-2 м, ені 25 см 20 см тақтай бойымен жүру, жіптен немесе</p>	<p>Музыка музыканың сүйемелдеуімен жүру және жүгіру, қол ұстасып, жұптасып, шеңбермен жүруге үйрету.</p> <p>1. Балаларды музыкамен қарсы алу. Ойын: Балалардың әрқайсысына алма ағашының суреті және киіп алынған жеті алма үлестіріледі. Орындалған шығарманы тыңдап, сиқырлы ағаш бұтақтарына алмаларды</p>	<p>Дене шынықтыру Домалату, лақтыру. Екі қолмен, әртүрлі тәсілдермен әртүрлі бастапқы қалыпта 0,5-1,5 метр арақашықтықтағы нысанаға (төмен, жоғары) лақтыру; отырып және тұрып, түрлі заттардың астынан 0,5-1,5 метр арақашықтыққа доптарды домалату, доптарды бір-біріне домалату.</p> <p>ЖДЖ: Тізені бүгіп жазу (екіншісіне тұрып), еденде отырған қалпында, таяныштан ұстап отырып аяқтың ұшымен тұру, алға, жанына, артқа қадам</p>	<p>Дене шынықтыру Домалату, лақтыру. Екі қолмен, әртүрлі тәсілдермен әртүрлі бастапқы қалыпта 0,5-1,5 метр арақашықтықтағы нысанаға (төмен, жоғары) лақтыру; отырып және тұрып, түрлі заттардың астынан 0,5-1,5 метр арақашықтыққа доптарды домалату, доптарды бір-біріне домалату.</p> <p>ЖДЖ: Тізені бүгіп жазу (екіншісіне тұрып), еденде отырған қалпында, таяныштан ұстап отырып аяқтың ұшымен тұру, алға, жанына, артқа қадам</p>

	<p>таяқтан аттап өту. Ойын: «Неің жүрісі?» ойынын ойнау. Қорытынды: Балаларды жалпы мадақтау. Тыныс алу жаттығуын жасау.</p>	<p>дыбыс биіктігіне сәйкес орналастырады. Ағашта бейнеленген бұтақтар нота сызықтары, ал алмалар нота ретінде қолданылады. 2. Музыка тыңдау. Ал енді сендер ән тыңдаңдар. «Балапан» әні. Дауыстарын салған балаларды мадақтау. «Шожелер» биін таныс би қимылдарымен билету.</p>	<p>жасау, аяқты алға, өкшеге қою. Негізгі қимыл-қозғалыс жаттығулары: 1.Допты қақпа арқылы домалату. 2.Қос аяқтап алға секіруді бекіту. Ойын: «Көжектің үйі» ойыны. Қорытынды: «Допты үрлеу» тыныс алу жаттығуын жасау.</p>		<p>жасау, аяқты алға, өкшеге қою. Негізгі қимыл-қозғалыс жаттығулары: 1.Бірнеше доға астынан еңбектеу. 2. Допты қақпа арқылы домалатуды қайталау. Ойын: «Апандағы аю» ойынын ойнау. Қорытынды: «Денені еркін ұста» баяу әуен ырғағымен демалу.</p>
<p>Балалар қысқа біз ғана емес жабайы жануарлар да дайындалады. - Қандай жабайы жануарларды білесіңдер?Сөйлеуді дамыту Жұмбақтар ашулы, аш, сұр, ол... анимациялық</p>	<p>Балалар, мына сурет арқылы жұмбақ шешейікші.Ит сияқты пішіні Ұнатпайды ол кісіні-Дұрыс ,қасқырҚасқыр дегеніміз не?-Ол жыртықшы аңОл қайда жүреді?-Ол</p>	<p>Ұзын құлақты,жылдам аяқты, Сәбізді жақсы көретін ол не? Иллюстрациялық суреттерді көрсете отырып,балалардан қоянның қайда тіршілік ететіні,құлағы неге</p>	<p>Түлкі жабайы аң. (слайдтан көрсету арқылы түсіндіру.) Ол – өзінен кіші аң – құстармен қоректенеді. Өте қу, айлакер аң. Ол жүрген ізін құйрығымен сүртіп кетіп отырады. Сонымен қоса өте ақылды аң. Ол кез келген қиыншылықтың бәрінен</p>	<p>Аю жайлы видеоролик көрсету.Қоршаған ортамен танысу Аюдың үлкенімен кішісін салыстыру Түстеріне қарай ажырат ойыны  Үлкен кіші </p>	





<p>суреттер шығып отырады кішкентай, ұзын, сұр немесе ақ, ол қызыл, қу, ол үлкен, ыңғайсыз, жалпақ аяқ, ол... кішкентай, үлпекті, жаңғақтарды жақсы көреді Көркем әдебиет</p> <p>Балалар: аю, қасқыр, түлкі, тиін кірпі.</p> <p>- Оларды неге жабайы жануарлар деп атайды?</p> <p>Балалар: Өйткені олар орманда өмір сүреді, тамақтарын өздері тауып жейді, өздеріне тұратын үй іздейді.Слайдпен жұмыс.Жануарлар мен танысу.Қоршаған ортамен танысу,сөйлеуді дамыту</p>	<p>орманда тіршілік етедіОл немен қоректенеді?-Ол етпен қоректенеді-Өте жақсы, балалалар.Қоршаған ортамен танысу,көркем әдебиет,сөйлеуді дамыту</p> <p>Ұсақ сұр қағаздарды киіп қасқырдың бейнесіне жабыстыру</p> <p>Жапсыру</p> <p>Жеті лақ пен қасқыр ертегісін тыңдау. Қасқыр нешеі біреуЛақтар ше,көп.Салыстыру.Көркем әдебиет және сенсорика</p>	<p>ұзын екені,қалай секіретіні,неге сұр қоян деп аталғаны жайлы сұрап,өзі жауаптарды толықтырып түсіндіру.</p> <p>Сөйлеуді дамыту, Қоршаған ортамен танысу</p> <p>Балаларға ұзын құлақ сұр қоянның суретін салғызу.</p> <p>Қоянның дене мүшелерін:басын дөңгелек,денесін үлкен сопақша дөңгелек, аяқтарын кіші сопақша дөңгелектермен сызып салуға болатынын көрсете отырып түсіндіремін.Әдемі болу үшін сұр түсті қарындашпен немесе бояумен солдан оңға қарай бояуға болатынын көрсетемін. Бояғанда біркелкі сызықтармен,қарындашты қағаздан үзбей</p>	<p>аман - есен құтыла алады.Қоршаған ортамен танысу,сөйлеуді дамыту.</p> <p>- орыс халық ертегісі «Айлакер түлкі»</p> <p>Ертегі жануарлар туралы. Жануарлар орманда тұрады, орманда тіршілік етеді. Сондықтан оларды аңдар дейміз. (Ертегіні мазмұндап беру)</p> <p>Сұрақ жауап: Ертегі сендерге ұнады ма?</p> <p>Көркем әдебиет</p> <p>Түлкінің суретін бояу.Сурет салу</p> <p>Түлкінің түссіз бейнесіне горох себу арқылы түсіп шығару.Жапсыру</p>	<p>ойыны</p> <p>Сенсорика Аю, аю тұршы</p> <p>Беті қолын жушы</p> <p>Айнаға карашы</p> <p>Шашыңды тарашы.Көркем әдебиет,қазақ тілі</p>
---	---	---	--	---




			сүйкей жағуға жаттықтыру. Сурет салу		
Серуенге дайындық	Киіну: Серуенге шығу, балаларды біртіндеп киіндіру, киімдерінің дұрыс киілуін қадағалау, қатармен жүруге дағдыландыру.				
Серуен	Картотека	Картотека	Картотека	Картотека	Картотека
Серуеннен оралу	Топқа оралу кезінде қатарға тұруды дағдыландыру. Асықпай бір-бірін итермей жүруді үйрету. Топта киетін аяқ киімдерін өз бетінше ауыстырып, киюін үйрету. (дербес ойын әрекеті).				
Түскі ас	Сабынмен қолдарын сабындап, киімдерін суламай жуыну. Өзінің жеке сүлгісін тани білуді үйрету. Сүлгіні дұрыс қолдануды дамыту, орнына іліп қоюын қалыптастыру. Тамақтану кезінде орындықта тік отыру. Астың дәмді болуын тілеу. Тамақты дұрыс ішу. Қасықты дұрыс ұстау, майлықты қолдану, нан қықымын шашпай, сорпамен сусынның төкпей ішуді үйрету. (мәдени-гигиеналық дағдылар, өзіне-өзі қызмет ету, еңбек әрекеті)				
Балалардың үйге қайтуы	Ата аналарға кеңес «Бүгін балабақшада неңдей қызықтар болды». Өз баласын әңгімеге тартуы	Балалардың еркін ойындары. Өз беттерінше ойындар ұйымдастыра білу.	Балалардың еркін ойындары. Өз беттерінше ойындар ұйымдастыра білу.	Қимылды ойын «Жасырынбақ» Балаларды шапшаң болуға үйретеді.	Балалардың еркін ойындары. Өз беттерінше ойындар ұйымдастыра білу

Тәрбиелеу - білім беру процесінің циклограммасы
Қаңтар айы 2022жыл 3 апта

Күн тәртібі	Дүйсенбі 16.01.2023ж	Сейсенбі 17.01.2023ж	Сәрсенбі 18.01.2023ж	Бейсенбі 19.01.2023ж	Жұма 20.01.2023ж
Балаларды қабылдау	Балаларды қоңыраумен қарсы алу. Сылдырлатып қоңырауын соғып кіріп, келесі балаға береді	Сипырлы сөздермен қарсы алу (көйлегің қандай әдемі т.б)	Достық эстафетасы арқылы қарсы алу	Көңілді күн әнімен қарсы алу	Қонаққа келген қуыршақпен қарсы алу
Ата-аналармен әңгімелесу, кеңес беру	Баланың бақшаға бейімделуі жайлы әңгіме	Баланың денсаулығы жайлы әңгіме	Баланың басқа балалармен қарым – қатынасы жайлы әңгіме	Топтық іс-шаралар мен меркелер жайлы әңгіме	Баланың көңіл күйі туралы әңгімелесу
Балалардың дербес әрекеті(баяу қимылды ойындар, үстел үсті ойындары, бейнелеу әрекеті, кітаптарқарау және тағы басқа әрекеттер)	Суреттер әлеміне саяхат Қоршаған ортамен танысу	«Пішіндерді орналастыр» Мақсаты: пішіндерді ұяшықтарға түстеріне және көлеміне сәйкес орналастырады. сенсорика	«Өз үйін тап» Мақсаты: үлкен – кіші ұғымдары туралы түсінік беру. сенсорика	«Өз орнын тап» Мақсаты: түстерді тануға үйре сенсорика ту.	Қ/ойыны пазл: «Үйшік құрастыр» Мақсаты: логикалық ойлау қабілетін дамыту. Танымдық дағдылар
Таңертеңгі жаттығу	Қаңтар айына арналған таңертеңгі жаттығулар кешені (Жалпы дамытушы жаттығулар, қимыл белеңділігі, ойын әрекеті).				
Таңғы ас	Тамақ ішу мәдениетін, үстелде отыру, тамақтану, асхана құралдарын дұрыс ұстау мәдениетін қалыптастыру және сақтау. Балалардың назарын тағамға аудару, тамақтарын реттілігімен тауысып ішуге, нанның қиқымын жерге тастамауға үйрету. (мәдени-гигиеналық дағдылар, өзіне-өзі қызмет ету, кезекшілердің еңбек әрекеті)				
Ұйымдастырылған іс-әрекетке	қағазбен жұмыс істеудің бірлескен қарапайым тәсілдерін құру (кию және жырту), қиылған кесектерде және жыртылған қағаздарда "бейнені" көру;				

дайындық				
<p>Білім беру ұйымының кестесі бойынша ұйымдастырылған іс-әрекет</p>	<p>Дене шынықтыру Домалату, лақтыру. Екі қолмен, әртүрлі тәсілдермен әртүрлі бастапқы қалыпта 0,5-1,5 метр арақашықтықтағы нысанаға (төмен, жоғары) лақтыру; отырып және тұрып, түрлі заттардың астынан 0,5-1,5 метр арақашықтыққа доптарды домалату, доптарды бір-біріне домалату.</p> <p>ЖДЖ: Бұрылу (оңға-солға), қолды кеуде тұсында айқастыру және екі жағына жазу, қолды шапалақтау; қолды алға, жоғары, жан-жаққа көтеру, оларды бүгіп, жазу, саусақтарын ашып жұму.</p> <p>Негізгі қимыл-қозғалыс</p>	<p>Музыка музыканың сүйемелдеуімен жүру және жүгіру, қол ұстасып, жұптасып, шеңбермен жүруге үйрету.</p> <p>Балалар музыка зальына қолдарына жалауша алып көңілді маршпен кіреді.</p> <p>Ойын: Балалар аспап түрлеріне сәйкес бірнеше қатар болып отырады. Музыка жетекшісі ширма артында аспапта ойнайды.</p> <p>2. Музыка тыңдау</p> <p>«Тұлпарым».</p> <p>3. Ән айту</p> <p>«Қуыр-қуыр-қуырмаш»</p> <p>Әннің мәтінін үйрету.</p>	<p>Дене шынықтыру Домалату, лақтыру. Екі қолмен, әртүрлі тәсілдермен әртүрлі бастапқы қалыпта 0,5-1,5 метр арақашықтықтағы нысанаға (төмен, жоғары) лақтыру; отырып және тұрып, түрлі заттардың астынан 0,5-1,5 метр арақашықтыққа доптарды домалату, доптарды бір-біріне домалату.</p> <p>ЖДЖ: Тізені бүгіп жазу (екіншісіне тұрып), еденде отырған қалпында, таяныштан ұстап отырып аяқтың ұшымен тұру, алға, жанына, артқа қадам жасау, аяқты алға, өкшеге қою.</p> <p>Негізгі қимыл-қозғалыс жаттығулары:</p> <p>1. Бірнеше доға</p>	<p>Дене шынықтыру Домалату, лақтыру. Екі қолмен, әртүрлі тәсілдермен әртүрлі бастапқы қалыпта 0,5-1,5 метр арақашықтықтағы нысанаға (төмен, жоғары) лақтыру; отырып және тұрып, түрлі заттардың астынан 0,5-1,5 метр арақашықтыққа доптарды домалату, доптарды бір-біріне домалату.</p> <p>ЖДЖ: Тізені бүгіп жазу (екіншісіне тұрып), еденде отырған қалпында, таяныштан ұстап отырып аяқтың ұшымен тұру, алға, жанына, артқа қадам жасау, аяқты алға, өкшеге қою.</p> <p>Негізгі қимыл-қозғалыс жаттығулары:</p> <p>1. Допты қақпа арқылы</p>

	<p>жаттығулары: 1. Ұзындығы 2,5-2 м, ені 25 см (2 жаста), тақтай бойымен жүру, жіптен немесе таяқтан аттап өту. Ойын: «Ненің жүрісі?» ойынын ойнау. Қорытынды: Балаларды жалпы мадақтау. Тыныс алу жаттығуын жасау.</p>	<p>4. Музыкалық-ырғақты қимыл: Лентамен жаттығу. 1. Қолды екі жаққа жайып жоғары көтеру, қайта түсіру. 2. Қолды жоғары көтеріп денені оңға, солға иілту. 3. Лентаны жоғары көтеріп орындарында тұрып айналу.</p>	<p>астынан еңбектеу. 2. Допты қақпа арқылы домалатуды қайталау. Ойын: «Апандағы аю» ойынын ойнау. Қорытынды: «Денені еркін ұста» баяу әуен ырғағымен демалу.</p>		<p>домалату. 2. Қос аяқтап алға секіруді бекіту. Ойын: «Көжектің үйі» ойыны. Қорытынды: «Допты үрлеу» тыныс алу жаттығуын жасау.</p>
<p>Жоғалыпты қолғабым Тыз- тыз етіп қолдарым, Сорып аяз тастады Естен кетпес тонғаным. Көркем әдебиет «Кім жылдам Екі бала ортаға шығып жемпірлерінің түймесін түймейлеп жарысады кім бірінші түймейлесе сол жеңімпаз</p>	<p> Ермекс азбен жұмыс, қиынд ыларға ермексазды орналастыру. Мүсіндеу әрекеті Қиындылар құрап, жабыстыру</p>	<p>Жапсыру, құрастыру Ермекс азбен жұмыс, қиынд ыларға Жапсыру, құрастыру</p>	<p>Тыныс алу жаттығуы: «Шалғын» Терең дем алып үрлеу арқылы шалғын арасынан не көргендерін айту. Проектор арқылы мультимедиадан киімдер көрсету, атауларын сұрау. Мынау қандай киім, қалай аталады? Түсі қандай, неден тігілген? Осындай киімнің түрлерін</p>	<p> шығармашылық жұмыс Мүсіндеу  киімдерді түстеріне қарай ажырату сенсорика қуыршақты киіндір жапсыру әрекеті  -Балалар, қуыршақ Талшын</p>	<p>Киімдердің түрлері көп екен және олар бірнеше топқа бөлінеді. Бүгін біз сондай киімдердің бір түрі қазактын ұлттық киім түрлерімен танысамыз. Ол үшін арнайы көрмеге барамыз. Балаларға көрмені аралап, киімдерді жақсылап бақылап алуларына мүмкіндік беру. Киімдерді бір бірден</p>

<p>болады.Қоршаған ортамен танысу</p>  <p>Қуыршақты киіндір ойыны</p> <p>Жапсыру іс-әрекеті</p>  <p>Салыстыру ойыны</p> <p>Пішіні түсін салыстыру.сенсорика</p> <p>Көйлекті бояу Сурет салу әрекеті</p> 	<p>Қай мезгілде киеміз?</p> <p>Шарты: киімдердің қайсысын ер балаға, қайсысын қыз балаға киізуге болатындығын айтады.Қоршаған ортамен танысу,сөйлеуді дамыту</p>	<p>көріп танысу үшін «Киім дүкеніне» саяхатқа барайық. Ол үшін жылы киінуіміз қажет, қимыл - қозғалыспен көрсетеді.Қоршаған ортамен танысу,сөйлеуді дамыту</p> <p>Балалар біз дүкенге келдік мынау киім сататын дүкен, сөрелерде түрлі киімдер тұр сендерге таныстырайын: мынау қыздарға арналған көйлек, мынау белдемше, мынау жиде, мынау қолы қысқа жиде, мынау күрте, мынау тон, мынау шалбар, мынау бас киім, мынау етік, бәтөлке т. б</p> <p>Балалар мынау кім? Дүкеншіге амандасайықшы Дүкенші апайдан киімдер сатып алайық, мына күрте қанша тұрады, маған</p>	<p>неге қалың киімдер киіп алған?</p> <p>-Дұрыс, қазір қыс мезгілі болғандықтан, Талшын жылы киініп алыпты. Талшын , сыртқы киімдерінді шеше ғой. -Кәне,көмектесейік.</p> <p>-Бірінші нені шешеміз? -Бірінші қолғабыңды және етігіңді шешеміз. Дала суық болса да, біздің тобымыз өте жылы. Сол үшін етігін шешіп, екінші аяқ киімді кигіземіз. -Енді нені шешеміз? -Тонды шешіп мына жерге қоямын. -Бас киім мен мойынорағышың шешіп мына жерге қоямыз.Қоршаған ортамен танысу,сөйлеуді дамыту</p>	<p>таныстыру. -Үкілі тақияның төбесі дөңгелек болып келеді. ӘКібек, алтын, күміс, зер жіптерімен кестеленіп, моншақ, асыл тастармен безендіріледі. Үкінің үлпілдек қауырсынын тақияның төбесіне қадайды. Ұлдардың тақиясы жай өрнектермен безендіріледі. Камзол – жеңсіз жеңіл киім. Қыздарға арналған камзолға кесте тігіліп, ою-өрнек салынады.етегі кең болып келеді. Тымақ –ұлдардың қыстық бас киімі. Аңның терісінен тігіледі. Көйлек – әйелдердің киімі. Қос етек көйлекке екі үш етекті қоса тігеді. Шапанды қалың матадан қазақтың ою өрнегін салып, астарлап сырып тігеді. Шапанды ерлер де,</p>
---	--	--	---	--










		<p>берінізші? Мына баскіім қанша тұрады? Ал мына етік қанша тұрады? Барлығы қанша тұрады? Ал енді барлығымыз қызықты ойын ойнайық д/о «Кімнің киімі?», к/о «Кім жылдам?» Мақсаты: балаларға өздерінің киімдерінің түр, түсін тануға және оларды тез арада киуге дағдыландыру.Көркем әдебиет,қоршаған ортамен танысу</p>	<p>Әйелдер де, балалар да киеді. Қыздарға арналған шапанның жаға- жеңіне , етегі мен екі өңіріне зер ұстайды. Түйме орнына асыл тастар ұстайды. Ұл балалардікі ою-өрнектермен безендіріледі. Күнделікті киетін киімдерді ұлттық киіммен салыстыру.Қоршаған ортамен танысу,сөйлеуді дамыту Шығармашылық жұмыс. Балалрды таңдауы бойынша үш орталыққа бөлу. Бірінші орталық даиын киіндылардан саукеле жапсырып жасайды. Екінші орталық саукеленің суретін салады. Үшінші орталық мозанкамен саукеле жасайды.Жапсыру,сурет салу,құрастыру</p>
Серуенге дайындық	Киіну: Серуенге шығу, балаларды біртіндеп киіндіру, киімдерінің дұрыс киілуін қадағалау, қатармен жүруге		






	дағдыландыру.				
Серуен	Картотека	Картотека	Картотека	Картотека	Картотека
Серуеннен оралу	Топқа оралу кезінде қатарға тұруды дағдыландыру. Асықпай бір-бірін ітермей жүруді үйрету. Топта қиетін аяқ киімдерін өз бетінше ауыстырып, киюін үйрету. (дербес ойын әрекеті).				
Түскі ас	Сабынмен қолдарын сабындап, киімдерін суламай жуыну. Өзінің жеке сүлгісін тани білуді үйрету. Сүлгіні дұрыс қолдануды дамыту, орнына іліп қоюын қалыптастыру. Тамақтану кезінде орындықта тік отыру. Астын дәмді болуын тілеу. Тамақты дұрыс ішу. Қасықты дұрыс ұстау, майлықты қолдану, нан қиқымын шашпай, сорпамен сусынын төкпей ішуді үйрету. (мәдени-гигиеналық дағдылар, өзіне-өзі қызмет ету, еңбек әрекеті)				
Балалардың үйге қайтуы	«Баланы суықтап қалудан сақтандыру» кеңес беру.	Мозайка мен қыс көрінісін құрастыру.	«Балаңызды бақшаға мезгілге орай қалай киіндіру керек» әңгіме.	Балалар мен логикалық ойындар ойнау.	«Бала демалысын ұйымдастыру» Еркін ойындар


Тәрбиелеу - білім беру процесінің циклограммасы
Қаңтар айы 2022жыл 4 апта

Күн тәртібі	Дүйсенбі 23.01.2023ж	Сейсенбі 24.01.2023ж	Сәрсенбі 25.01.2023ж	Бейсенбі 26.01.2023ж	Жұма 27.01.2023ж
Балаларды қабылдау	Балаларды көтеріңкі көңіл күймен қарсы алу	Достарым әнімен қарсы алу	Қызыл жүрекшемен көңілді тілек айтып қарсы алу	Үш түрлі смайликпен қарсы алу	Қонжықтың таңғы тілегімен қарсы алу
Ата-аналармен әңгімелесу, кеңес беру	Балалардың көңіл-күйі, денсаулығы жайлы әңгімелесу.	Үйдегі өзіне-өзі қызмет ету дағдыларының қалай қалыптасып жатқанын сұрау	Баланың үйдегі ойыншықтарға деген қызығушылығы жайлы сұрау	Балабақшадан кейінгі баланың өзін-өзі қалай ұстағанын жайлы әңгімелесу	Демалыс күндердегі баланың күн тәртібі жайлы әңгімелесу
Балалардың дербес әрекеті(баяу қимылды ойындар, үстел үсті ойындары, бейнелеу әрекеті, кітаптарқарау және тағы басқа әрекеттер)	Суретпен жұмыс: «Көңілді қыс» Мақсаты: Балалардың коммуникативтік құзреттілігін таныту Сөйлеуді дамыту	Үстел үсті ойыны: «Аққала құрастыр» Мақсаты: Зейіндікке баулу. Құрастыру	Сөздік жұмыс ойыны (шапа, аққала, қыс) Мақсаты: Тілдің грамматикалық дыбысын дамыту Сөйлеуді дамыту	Үстел үсті ойыны: «Бөліктерді құрастыр» Мақсаты: Зейіндікке баулу. Құрастыру	Суреттер қарастыру «Құстар» Қоршаған ортамен танысу
Таңертенгі жаттығу	Қаңтар айына арналған таңертенгі жаттығулар кешені (Жалпы дамытушы жаттығулар, қимыл белсенділігі, ойын әрекеті).				
Таңғы ас	Тамақ ішу мәдениетін, үстелде отыру, тамақтану, асхана құралдарын дұрыс ұстау мәдениетін қалыптастыру және сақтау. Балалардың назарын тағамға аудару, тамақтарын реттілігімен тауысып ішуге, нанның қиқымын жерге тастамауға үйрету. (мәдени-гигиеналық дағдылар, өзіне-өзі қызмет ету, кезекшілердің еңбек әрекеті)				
Ұйымдастырылған іс-әрекетке дайындық	Түстерді ажырата алу қабілеттерін дамыту заттардың ұқсастықтарын таба алу дағдысын қалыптастыру				

<p>Білім беру ұйымының кестесі бойынша ұйымдастырылған іс-әрекет</p>	<p>Дене шынықтыру Домалату, лақтыру. Екі қолмен, әртүрлі тәсілдермен әртүрлі бастапқы қалыпта 0,5-1,5 метр арақашықтықтағы нысанаға (төмен, жоғары) лақтыру; отырып және тұрып, түрлі заттардың астынан 0,5-1,5 метр арақашықтыққа доптарды домалату, доптарды бір-біріне домалату.</p> <p>ЖДЖ: Тізені бүгіп жазу (екіншісіне тұрып), еденде отырған қалпында, таяныштан ұстап отырып аяқтың ұшымен тұру, алға, жанына, артқа қадам жасау, аяқты алға, өкшеге қою.</p> <p>Негізгі қимыл-қозғалыс жаттығулары: 1. Бірінесе доға астынан еңбектеу. 2. Допты қақпа</p>	<p>Музыка музыканың сүйемелдеуімен жүру және жүгіру, қол ұстасып, жұптасып, шеңбермен жүруге үйрету.</p> <p>1. Музыка залында балаларды көңілді музыкамен қарсы алу. Балаларға аспаптардың (домбыра, қобыз, сазсырнай, асатаяқ, дауылпаз, т.б.) суреттері бейнеленген карточкалар ұсынылады.</p> <p>Музыка жетекшісі ширма артында жасырып бір аспапта ойнайды. Балалар мұқият тыңдап, аспаптың</p>	<p>Дене шынықтыру Домалату, лақтыру. Екі қолмен, әртүрлі тәсілдермен әртүрлі бастапқы қалыпта 0,5-1,5 метр арақашықтықтағы нысанаға (төмен, жоғары) лақтыру; отырып және тұрып, түрлі заттардың астынан 0,5-1,5 метр арақашықтыққа доптарды домалату, доптарды бір-біріне домалату.</p> <p>ЖДЖ: Бұрылу (оңға-солға), қолды кеуде тұсында айқастыру және екі жағына жазу, қолды шапалақтау; қолды алға, жоғары, жан-жаққа көтеру, оларды бүгіп, жазу, саусақтарын ашып жұму.</p> <p>Негізгі қимыл-қозғалыс жаттығулары: 1. Бірқалыпты жүгіру, шашырап,</p>	<p>Дене шынықтыру Домалату, лақтыру. Екі қолмен, әртүрлі тәсілдермен әртүрлі бастапқы қалыпта 0,5-1,5 метр арақашықтықтағы нысанаға (төмен, жоғары) лақтыру; отырып және тұрып, түрлі заттардың астынан 0,5-1,5 метр арақашықтыққа доптарды домалату, доптарды бір-біріне домалату.</p> <p>ЖДЖ: Тізені бүгіп жазу (екіншісіне тұрып), еденде отырған қалпында, таяныштан ұстап отырып аяқтың ұшымен тұру, алға, жанына, артқа қадам жасау, аяқты алға, өкшеге қою.</p> <p>Негізгі қимыл-қозғалыс жаттығулары: 1. Алақан мен тізеге тіреле, тура бағытта еңбектеу. Ойын: «Қояным,</p>
--	--	---	--	--

	<p>арқылы домалатуды қайталау. Ойын: «Апандағы аю» ойынын ойнау. Қорытынды: «Денені еркін ұста» баю әуен ырғағымен демалу.</p>	<p>дауысын тыңдайды. 2. Музыкалық-ырғақты қимыл: Лентамен жаттығу. 1. Қолды екі жаққа жайып жоғары көтеру, қайта түсіру. 2. Қолды жоғары көтеріп денені оңға, солға иілту. 3. Лентаны жоғары көтеріп орындарында тұрып айналу.</p>	<p>берілген бағытта, әртүрлі қарқынмен, заттардың арасымен шеңбер бойынша, аяқтың ұшымен жүтіру. Ойын: «Маған қарай еңбекте» ойынын ойнау. Қорытынды: Тыныс алу жаттығуын орындау.</p>		<p>қояным тұршы» ойынын ойнау. Қорытынды: «Бокс» тыныс алу жаттығуы</p>
<p>Балалар бұл ненің суреті? Дұрыс айтасыңдар күн. Күннің түсі қандай? Топка әсем әуеннің ырғағымен түстер әлемінің еркесі Еркетай кіреді. -Сәлеметсіздер ме, балақайлар!</p>	 <p>Сары түспен таныстыру,пазл ойыны арқылы түсті заттарды атау.Қоршаған ортамен танысу,сойлеуді дамыту,құрастыру</p>	 <p>Ойлан тап ойыны Заттардың атын,түсін,пішінін атау.сенсорика    <p>кызыл түспен таныстыру,пазл ойыны арқылы түсті</p> </p>	   <p>үлгі бойынша құрастыру. Жеке жұмыстарын ұжымдық композицияларға біріктіру дағдыларын қалыптастыру</p>	 <p>Көк түсте болатын заттармен танысу.Қоршаған ортамен танысу Қорапқа жеткіз ойыны Түстер іне қарай ажыратып,қорапқа орналастыру</p>	<p>Көк түсте болатын заттармен танысу.Қоршаған ортамен танысу Қорапқа жеткіз ойыны Түстер іне қарай ажыратып,қорапқа орналастыру</p>

<p>Мен түстер әлемінен келдім! Мен түстер әлемінің еркесімін. Менің атым-Еркетай. Мен сендерге көптеген тапсырмалар алып келдім. Олай болса Еркетайдың тапсырмаларын орындайық. Түстер туралы видеоролик көрсету,Қоршаған ортамен танысу «Көліктерің дөңгелегін орналастыру» түйме арқылы геометриялық пішіндерді тану және атау дағдыларын қалыптастыру.Сөйлеуді дамыту,сенсорика Мына жұмбақты шешіп көріңіз: Алдымда әр түрінен жібек жіптің, Аспанға әшекейлеп кесте тіктім.</p>	<p>Түстерді сәйкестендіру, пішінін атау, сенсорика Алақан көмегімен сары балапан салу. Дәстүрден тыс сурет салу</p> 	<p>заттарды атау. Қоршаған ортамен танысу, сөйлеуді дамыту, құрастыру</p>  <p>Шиені өсемдеу, шығармашылық жұмыс. Мүсіндеу, жапсыру фетрден кілемдер, қатты қағаздан жасалған доптар мен машиналар.</p> <p>Ойын барысы: Балаға алдын ала дайындалған заттар мен түрлі-түсті қағаздан немесе фетрден кілемдерді салыстыра отырып, оларды бір – бірінен ажырату және сәйкестендіру ұсынылады. Алдымен көрнекі түрде мысал көрсетеді. Мына кілемдеріміздің түсі</p>	<p>желімді қылқаламға ұқыпты түрде жағып алу дағдысын қалыптастырудағдылары Шығармашылық жұмыстар, дәстүрден тыс сурет салу, жапсыру, құрастыру, мүсіндеу. Карточкалармен ойын. Жасыл түсті заттармен таныстыру у, атын атау. Қоршаған ортамен танысу Түстерді сәйкестендіру ойын</p>   <p>Сенсорика</p>	<p>сенсорика Инелік жасау, ермексазбен жұмыс. Мүсіндеу. Шығармашылық жұмыс гүл жасау. Жапсыру әрекеті</p> <p>Балабақшадағы әр күніміз көңілді болсын деп ерекше кемпірқосақ жасаймыз. Дәстүрден тыс сурет салу</p> 
--	---	---	--	--

	<p>(Кемпіркосақ Көркем әдебиет Кемпіркосақтың</p>  <p>тет ер көп иә, олай болса ойын ойнайық.</p>		<p>кандай? (сары, жасыл, қызыл,көк) - Балакай, ал мына қораптың ішінде не бар екенін көрейікші. Тәрбиеші қораптан қатты қағаздан жасалған доптар мен машиналарды шығарып, олардың әрқайсысын өз түсіне ұқсас кілемге қоюды өтінеді. - Мына доптың түсі кандай? - Баланың жауабы - Ал машинаның түсі ше? Сөйлеуді дамыту</p>		
Серуенге дайындық	Киіну: Серуенге шығу, балаларды біртіндеп киіндіру, киімдерінің дұрыс киілуін қадағалау, қатармен жүруге дағдыландыру.				
Серуен	Картотека	Картотека	Картотека	Картотека	Картотека
Серуеннен оралу	Топқа оралу кезінде қатарға тұруды дағдыландыру. Асықпай бір-бірін итермей жүруді үйрету. Топта қиетін аяқ киімдерін өз бетінше ауыстырып, киюін үйрету. (дербес ойын әрекеті).				
Түскі ас	Сабынмен қолдарын сабындап, киімдерін суламай жуыну. Өзінің жеке сүлгісін таппи білуді үйрету. Сүлгіні дұрыс қолдануды дамыту, орнына іліп қоюын қалыптастыру. Тамақтану кезінде орындықта тік отыру. Астың дәмді болуын тілеу. Тамақты дұрыс ішу. Қасықты дұрыс ұстау, майлықты қолдану , нан қиқымын шашпай, сорпамен сусынын төкпей ішуді үйрету. (мәдени-гигиеналық дағдылар, өзіне-өзі қызмет ету, еңбек әрекеті)				
Балалардың үйге қайтуы	«Баланы суықтап қалудан сақтап-дыру» кеңес беру.	Мозайкамен қыс көрінісін құрастыру.	«Баланыңды бақшаға мезгілге орай қалай киіндіру керек» әңгіме.	Балалар мен логикалық ойындар ойнау.	«Бала демалысын ұйымдастыру» Еркін ойындар

Циклограмма
«Йассауи» шағын орталығы Заречное негізгі орта мектебі
Кіші топ 2 жас
Ақпан айы 2023жыл 1 апта

Күнтәртiбi	Дүйсенбi 30.01.2023ж	Сейсенбi 31.01.2023ж	Сәрсенбi 01.02.2023ж	Бейсенбi 02.02.2023ж	Жұма 03.02.2023ж
Балаларды қабылдау	Балаларды әсем әуесмен, көтеріңкі көңіл күймен қарсы алу	Қызыл жүрекшемен көңілді тілек айтып қарсы алу	Шармен, көтеріңкі көңіл күймен қарсы алу	Қонаққа келген қоянның ойыншығымен қарсы алу	Достар әнімен қарсы алу
Ата-аналармен әңгімелесу, кеңес беру	Балалардың көңіл-күйі, денсаулығы жайлы әңгімелесу.	Үйдегі өзіне-өзі қызмет ету дағдыларының қалай қалыптасып жатқанын сұрау	Баланың үйдегі ойыншықтарға деген қызығушылығы жайлы сұрау	Балабақшадан кейінгі баланың өзін-өзі қалай ұстайтынын жайлы әңгімелесу	Демалыс күндердегі баланың күн тәртібі жайлы әңгімелесу
Балалардың дербес әрекеті (баяу қимылды ойындар, үстел үсті ойындары, бейнелеу әрекеті, кітаптар қарау және тағы басқа әрекеттер)	«Кім жылдам?» Мақсаты: Берілген уақыт ішінде заттарды қатарға ретіне қарай қояды Физикалық қасиеттер	«Керует пен орындық» Мақсаты: ермексазды пайдалана отырып жұмыс жасай алады. Шығармашылық дағдылар	«Маша мен аю» ертегі Мақсаты: ертегіні оқып беру, кейіпкерлермен таныстыру Коммуникативтік дағдылар	«Бөлме гүлдері» Мақсаты: өсімдік күтімімен таныстыру Әлеуметтік дағдылар	«Даладағы ауа-райы». Мақсаты: өлі табиғат нысандары- су, жер, ауа, күннің көзін ажыратады Әлеуметтік дағдылар
Таңертенгі жаттығу	Ақпан айына арналған таңертенгі жаттығулар кешені (Жалпы дамытушы жаттығулар, қимыл белсенділігі, ойын әрекеті).				
Таңғыас	Тамақ ішу мәдениетін, үстелде отыру, тамақтану, асхана құралдарын дұрыс ұстау мәдениетін қалыптастыру және сақтау. Балалардың назарын тағамға аудару, тамақтарын реттілігімен тауысып ішуге, нанның қиқмын жерге тастамауға үйрету. (мәдени-гигиеналық дағдылар, өзіне-өзі қызмет ету, кезекшілердің еңбек әрекеті)				
Ұйымдастырылған іс-әрекетке дайындық	Балаларды зат есімнің көпше түрін қолдануға, сын есімді зат есіммен, етістіктің өткен шағымен байланыстыру, сөз тіркестерін құра білуге (сын есім + зат есім, зат есім + етістік), сөздердің дұрыс айтылуын, зат есімдердің көпше түрде дұрыс қолданылуын ескеріп, сын есімдерді зат есімнің көпше түрімен сәйкестендіру. Коммуникативтік дағдылар				
Білім беру ұйымының кестесі бойы	Дене шынықтыру	Музыка	Дене шынықтыру		Дене шынықтыру

<p>нша ұйымдастырылған іс-әрекет</p>	<p>Секіру. Бір орында тұрып қос аяқпен секіруге, алға қарай ұмтыла қос аяқпен затқа дейін (10-15 сантиметр) секіруге, 10-15 сантиметр биіктіктен секіруге, еденде жатқан секіргіштен, лентадан (қатар қойылған 2 арқаннан) аттап секіруге үйрету. ЖДЖ: Бұрылу (оңға-солға), қолды кеуде тұсында айқастыру және екі жағына жазу, қолды шапалақтау; қолды алға, жотары, жан-жаққа көтеру, оларды бүгіп, жазу, саусақтарын ашып жүму. Негізгі қимыл-қозғалыс жаттығулары: 1. Ұзындығы 2,5-2 м, ені 25 см (2 жаста), 20 см (3 жаста) тактай бойымен жүру, жіптен немесе таяқтан аттап өту. Ойын: «Ненің жүрісі?» ойынын ойнау. Қорытынды: Балаларды жалпы мадақтау. Тыныс алу жаттығуын жасау.</p>	<p>қарапайым би қимылдары: шапалақтау және бір уақытта аяқпен тарсылдау, жартылай отыру, аяқтан аяққа тербелу дағдысын дамыту 1. Балалар музыка зальна қолдарына жалауша алып көңілді маршпен кіреді. Жасыл түс-ән айту, Қызыл түс-көңілді билеу, Сары түс-вальс ырғағы, Көк түс-марш ырғағы екенін түсіндіру. Музыкалық шығарма тыңдалады, бірнеше рет қайталап, желпуіштермен жаттығу жасай білуге үйретеді. Балалар түрлі жанрдағы музыканы тыңдап, желпуіштерді көтеруге үйренеді. 2. Ән айту. «Балапан» Әннің мәтінін үйрету.</p>	<p>Секіру. Бір орында тұрып қос аяқпен секіруге, алға қарай ұмтыла қос аяқпен затқа дейін (10-15 сантиметр) секіруге, 10-15 сантиметр биіктіктен секіруге, еденде жатқан секіргіштен, лентадан (қатар қойылған 2 арқаннан) аттап секіруге үйрету. ЖДЖ: Тізені бүгіп жазу (екіншісіне тұрып), еденде отырған калпында, таяныштан ұстап отырып аяқтың ұшымен тұру, алға, жанына, артқа қадам жасау, аяқты алға, өкшеге қою. Негізгі қимыл-қозғалыс жаттығулары: 1. Допты қақпа арқылы домалату. 2. Қос аяқтан алға секіруді бекіту. Ойын: «Көжектің үйі» ойыны. Қорытынды: «Допты үрлеу» тыныс алу жаттығуын жасау.</p>		<p>Секіру. Бір орында тұрып қос аяқпен секіруге, алға қарай ұмтыла қос аяқпен затқа дейін (10-15 сантиметр) секіруге, 10-15 сантиметр биіктіктен секіруге, еденде жатқан секіргіштен, лентадан (қатар қойылған 2 арқаннан) аттап секіруге үйрету. ЖДЖ: Тізені бүгіп жазу (екіншісіне тұрып), еденде отырған калпында, таяныштан ұстап отырып аяқтың ұшымен тұру, алға, жанына, артқа қадам жасау, аяқты алға, өкшеге қою. Негізгі қимыл-қозғалыс жаттығулары: 1. Бірнеше доға астынан еңбектеу. 2. Допты қақпа арқылы домалатуды қайталау. Ойын: «Апандағы аю» ойынын ойнау. Қорытынды: «Денені еркін ұста» баяу әуен ырғағымен демалу.</p>
	<p>«Қысқы табиғат» жайлы суреттерді тамашалап балалардың</p>	<p>Ойыншық аңдарды таныстырып, балалардың</p>	<p>(Аңдардың суреттерін көрсетіп Кім? Не? Не істейді?) сұрақтарына</p>	<p>Танысөлендерді оқыған кезде балаларға сөздерді, сөзтіркестерін қосылып айтуға мүмкіндік</p>	<p>Ойыншық аңдарды таныстырып, балалардың дыбыстарды, сөздермен сөз</p>

	дыбыстарды, сөздер мен өзгерткістерін анықтайтулына назар аудару (сөйлеуді дамыту) Үстел үсті құрылыс материалдарымен (текшелер, кірпіштер) үстел құрастыруды үйрету (Құрастыру)	дыбыстарды, сөздер мен өзгерткістерін анықтайтулына назар аудару (сөйлеуді дамыту) және көркем әдебиет) Ауызшаңсқаумен үлгісөйнеотырып, тапсырмаларды орындауды, қимылдардың үйлесімділігін, қолдың ұсақ бұлшық еттерін дамыту (сенсорика)	жауап беруін дамыту (сөйлеуді дамыту, көркем әдебиет) Орман бейнесіндегі фланелеграфқа аңдармен (аю, қасқыр, қоян) бейнелерін орналастыруды үйрету (жапсыру)	беру, (көркем әдебиет) (сенсорика)	іркестерін анықтайтулына назар аудару (сөйлеуді дамыту және көркем әдебиет)
Серуенге дайындық	Киіну: Серуенге шығу, балаларды біртіндеп киіндіру, киімдерінің дұрыс киілуін қадағалау, қатармен жүруге дағдыландыру. Өзіне – өзі қызмет ету дағдылары				
Серуен	Картотека	Картотека	Картотека	Картотека	Картотека
Серуеннен оралу	Топқа оралу кезінде қатарға тұруды дағдыландыру. Асықпай бір-бірін ітермей жүруді үйрету. Топта киетін аяқ киімдерін өз бетінше ауыстырып, киюін үйрету. (дербес ойын әрекеті).				
Түскі ас	Сабынмен қолдарын сабындап, киімдерін суламай жуыну. Өзінің жеке сүлгісін тани білуді үйрету. Сүлгіні дұрыс қолдануды дамыту, орнына іліп қоюын қалыптастыру. Тамақтану кезінде орындақта тік отыру. Астың дәмді болуын тілеу. Тамақты дұрыс ішу. Қасықты дұрыс ұстау, майлықты қолдану, нан қымын шашпай, сорпамен сусынның төкпей ішуді үйрету. (мәдени-гигиеналық дағдылар, өзіне-өзі қызмет ету, еңбек әрекеті)				

Балалармен жеке жұмыс	Түстер туралы әңгімелесу «Бағдаршам» (сурет қарастыру) Мақсаты: Түс туралы сұрақтарға жауап беруге үйрету.	“Менің отбасым” Мақсаты: баланың сөздік қорын туыскандарының атауларын білдіретін сөздермен байыту.	ойыншықтардың түрлері жайлы Т/ж/о: «Ғажайып қапшық» Мақсаты: баланың сөздік қорын ойыншықтардың атауларын білдіретін сөздермен байыту.	«Соқыр теке», М/ы. Балаларды ұйымшылдыққа тапқырлыққа үйрету	Т/ж/ойын: «Жыл мезгілдері»
Балалардың үйге қайтуы	Үйде баланың өзі киініп, өзі шешінуін қадағалап, талап етіп отыруды түсіндіру.	Ата-аналарға бала тәрбиесіне көңіл бөлуді ескерту.	Бала денсаулығы мен тамағы жөнінде әңгімелесу.	Әңгімелесу әдептілік сөздерді үйретуін ескерту.	Демалыс күндері күн тәртібін сақтауын ата-аналардан талап ету.

Циклограмма

«Йассауи» шағын орталығы Заречное негізгі орта мектебі

Кіші топ 2 жас

Ақпан айы 2023 жыл 2 апта

Күнтәртібі	Дүйсенбі 06.02.2023ж	Сейсенбі 07.02.2023ж	Сәрсенбі 08.02.2023ж	Бейсенбі 09.02.2023ж	Жұма 10.02.2023ж
Балаларды қабылдау	Балаларды көтеріңкі көңіл күймен қарсы алу	Достарым әніммен қарсы алу	Қызыл жүрекшемен көңілді тілек айтып қарсы алу	Үш түрлі смайликпен қарсы алу	Қоңжықтың таңғы тілегімен қарсы алу
Ата-аналармен әңгімелесу, кеңес беру	Балалардың көңіл-күйі, денсаулығы жайлы әңгімелесу.	Үйдегі өзіне-өзі қызмет ету дағдыларының қалай қалыптасып жатқанын сұрау	Баланың үйдегі ойыншықтарға деген қызығушылығы жайлы сұрау	Балабақшадан кейінгі баланың өзін-өзі қалай ұстайтынын жайлы әңгімелесу	Демалыс күндердегі баланың күн тәртібі жайлы әңгімелесу